

Scaffali portaminuterie

Costruiti in lamiera di acciaio di prima scelta spessore 8/10 stampata e sagomata a freddo.

Le ante sono dotate di serratura con linguetta.

La verniciatura viene eseguita a forno con polveri epossidiche previo trattamento di fosfosgrassaggio.

I cassetti possono essere in lamiera oppure in plastica, corredati

di 2 separatori mobili (caratteristiche descritte a pag. 37) e di etichetta in cartoncino bianco con protezione in PVC trasparente. Il cassetto art. E945, idoneo a contenere materiali leggeri e voluminosi, è privo di separatori.


Scaffali e cassetti in lamiera: colore grigio RAL 7038.

Cassetti plastica: colore verde o trasparente.

E224 - E228



E225 (E224 con ante)



E229 (E228 con ante)



E230 - E234



E231 (E230 con ante)



E235 (E234 con ante)

SCAFFALI CON CASSETTI IN PLASTICA

Dimensioni: mm. 900 x 355 x 1000 h


articolo	descrizione	composizione
E225	scaffale	54 cassetti di mm. 130 x 300 x 70 h (art. E244)
E224	scaffale con ante	54 cassetti di mm. 130 x 300 x 70 h (art. E244)
E229	scaffale	54 cassetti di mm. 130 x 300 x 70 h (art. E245)
E228	scaffale con ante	54 cassetti di mm. 130 x 300 x 70 h (art. E245)
E231	scaffale	24 cassetti di mm. 130 x 300 x 70 h (art. E244) e 1 piano
E230	scaffale con ante	24 cassetti di mm. 130 x 300 x 70 h (art. E244) e 1 piano
E235	scaffale	24 cassetti di mm. 130 x 300 x 70 h (art. E245) e 1 piano
E234	scaffale con ante	24 cassetti di mm. 130 x 300 x 70 h (art. E245) e 1 piano

Scaffali portaminuterie


E222 - E236



E223 (E222 con ante)



E237 (E236 con ante)



E238 - E240

E239 (E238 con ante)

E241 (E240 con ante)

SCAFFALI CON CASSETTI IN PLASTICA

Dimensioni: mm. 900 x 355 x 2000 h

articolo	descrizione	composizione
E223	scaffale	114 cassetti di mm. 130 x 300 x 70 h (art. E244)
E222	scaffale con ante	114 cassetti di mm. 130 x 300 x 70 h (art. E244)
E237	scaffale	114 cassetti di mm. 130 x 300 x 70 h (art. E245)
E236	scaffale con ante	114 cassetti di mm. 130 x 300 x 70 h (art. E245)
E239	scaffale	42 cassetti di mm. 130 x 300 x 70 h (art. E244) e 2 piani
E238	scaffale con ante	42 cassetti di mm. 130 x 300 x 70 h (art. E244) e 2 piani
E241	scaffale	42 cassetti di mm. 130 x 300 x 70 h (art. E245) e 2 piani
E240	scaffale con ante	42 cassetti di mm. 130 x 300 x 70 h (art. E245) e 2 piani

Scaffali portaminuterie

E916 - E926 - E921



E915 (E916 con ante)



E925 (E926 con ante)



E920 (E921 con ante)



E918 - E923 - E928



E927 (E928 con ante)



E922 (E923 con ante)



E917 (E918 con ante)

SCAFFALI CON CASSETTI IN LAMIERA

Dimensioni: mm. 900 x 355 x 1000 h

articolo	descrizione	composizione
E915	scaffale	54 cassetti di mm. 130 x 300 x 70 h (art. E937)
E916	scaffale con ante	54 cassetti di mm. 130 x 300 x 70 h (art. E937)
E925	scaffale	21 cassetti di mm. 260 x 300 x 95 h (art. E939)
E926	scaffale con ante	21 cassetti di mm. 260 x 300 x 95 h (art. E939)
E920	scaffale	30 cassetti di mm. 130 x 300 x 70 h (art. E937) e 9 di mm. 260 x 300 x 95 h (art. E939)
E921	scaffale con ante	30 cassetti di mm. 130 x 300 x 70 h (art. E937) e 9 di mm. 260 x 300 x 95 h (art. E939)
E917	scaffale	12 cassetti di mm. 395 x 300 x 95 h (art. E943) e 1 di mm. 795 x 300 x 95 h (art. E945)
E918	scaffale con ante	12 cassetti di mm. 395 x 300 x 95 h (art. E943) e 1 di mm. 795 x 300 x 95 h (art. E945)
E922	scaffale	6 cassetti di mm. 260 x 300 x 95 h (art. E939), 8 di mm. 395 x 300 x 95 h (art. E943) e 1 di mm. 795 x 300 x 95 h (art. E945)
E923	scaffale con ante	6 cassetti di mm. 260 x 300 x 95 h (art. E939), 8 di mm. 395 x 300 x 95 h (art. E943) e 1 di mm. 795 x 300 x 95 h (art. E945)
E927	scaffale	4 cassetti di mm. 395 x 300 x 95 h (art. E943), 1 di mm. 795 x 300 x 95 h (art. E945) e 1 piano
E928	scaffale con ante	4 cassetti di mm. 395 x 300 x 95 h (art. E943), 1 di mm. 795 x 300 x 95 h (art. E945) e 1 piano

Scaffali portaminuterie

E911 - E901 - E906



E910 (E911 con ante)



E900 (E901 con ante)



E905 (E906 con ante)



E903 - E908 - E913



E902 (E903 con ante)



E907 (E908 con ante)



E912 (E913 con ante)

SCAFFALI CON CASSETTI IN LAMIERA

Dimensioni: mm. 900 x 355 x 2000 h

articolo	descrizione	composizione
E910	scaffale	114 cassetti di mm. 130 x 300 x 70 h (art. E937)
E911	scaffale con ante	114 cassetti di mm. 130 x 300 x 70 h (art. E937)
E900	scaffale	45 cassetti di mm. 260 x 300 x 95 h (art. E939)
E901	scaffale con ante	45 cassetti di mm. 260 x 300 x 95 h (art. E939)
E905	scaffale	60 cassetti di mm. 130 x 300 x 70 h (art. E937) e 21 di mm. 260 x 300 x 95 h (art. E939)
E906	scaffale con ante	60 cassetti di mm. 130 x 300 x 70 h (art. E937) e 21 di mm. 260 x 300 x 95 h (art. E939)
E902	scaffale	28 cassetti di mm. 395 x 300 x 95 h (art. E943) e 1 di mm. 795 x 300 x 95 h (art. E945)
E903	scaffale con ante	28 cassetti di mm. 395 x 300 x 95 h (art. E943) e 1 di mm. 795 x 300 x 95 h (art. E945)
E907	scaffale	18 cassetti di mm. 260 x 300 x 95 h (art. E939), 16 di mm. 395 x 300 x 95 h (art. E943) e 1 di mm. 795 x 300 x 95 h (art. E945)
E908	scaffale con ante	18 cassetti di mm. 260 x 300 x 95 h (art. E939), 16 di mm. 395 x 300 x 95 h (art. E943) e 1 di mm. 795 x 300 x 95 h (art. E945)
E912	scaffale	6 cassetti di mm. 260 x 300 x 95 h (art. E939), 6 di mm. 395 x 300 x 95 h (art. E943), 1 di mm. 795 x 300 x 95 h (art. E945) e 2 piani
E913	scaffale con ante	6 cassetti di mm. 260 x 300 x 95 h (art. E939), 6 di mm. 395 x 300 x 95 h (art. E943), 1 di mm. 795 x 300 x 95 h (art. E945) e 2 piani

SEPARATORI SUPPLEMENTARI in lamiera zincata sp. 8/10


S3911



S3901

articolo	dimensioni (mm)	per cassettiere
S3901	153 x 95 h	S3895-S3900
S3911	180 x 95 h	S3905-S3910

CASSETTI E SEPARATORI SUPPLEMENTARI


E937



E938



E939



E940



E943



E944



E945



E244



E243



E245

E250

articolo	dimensioni L x P x H (mm)	descrizione
E937	130 x 300 x 70	in lamiera corredato di 2 separatori (art. E938)
E938	119 x 66 h	separatore supplementare in plastica nera per art. E937
E939	260 x 300 x 95	in lamiera corredato di 2 separatori (art. E940)
E940	252 x 90 h	separatore supplementare in plastica nera per art. E939
E943	395 x 300 x 95	in lamiera corredato di 2 separatori (art. E944)
E944	384 x 90 h	separatore supplementare zincato sp. 12/10 per art. E943
E945	795 x 300 x 95	in lamiera senza separatori
E244	130 x 300 x 70	in plastica verde corredato di 2 separatori (art. E243)
E243	126 x 60 h	separatore supplementare in plastica nera per art. E244
E245	130 x 300 x 70	in plastica trasparente corredato di 2 separatori (art. E250)
E250	126 x 60 h	separatore supplementare in plastica trasparente per art. E245